

A man and a woman are smiling and looking at a large sheet of paper they are holding together in a field. The man is on the right, wearing a yellow shirt, and the woman is on the left, wearing a white top. The background is a bright, sunny field with tall grass. The text "Patch de Pericárdio Bovino" is overlaid on the image.

# Patch de Pericárdio Bovino

 **BRAILE**

LIFE-SAVING TECHNOLOGIES

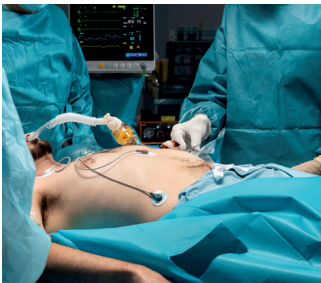
O Patch de Pericárdio Bovino é constituído de pericárdio bovino, previamente tratado com solução de glutaraldeído e conservado em solução de formaldeído a 4%. Esse tratamento químico confere-lhe características adequadas de resistência, flexibilidade e ausência de antigenicidade.

## Indicações de Uso



### Cirurgia Cardiovascular

- Fechamento de defeitos inter-cavitários;
- Alargamento do anel aórtico em trocas valvares;
- Reconstruções atriais e ventriculares;
- Cerclagem coronária em procedimentos sem circulação extracorpórea e correções cirúrgicas das doenças da aorta;
- Arteriosplastias periféricas;
- Ampliação da via de saída do VD;
- Tratamento de aneurismas de aorta e ventrículo esquerdo;
- Cirurgia de Mustard;
- Reconstrução da via de saída do ventrículo direito e artéria pulmonar.



### Cirurgia Torácica

- Fechamento de coto brônquico;
- Fechamento de hérnias diafragmáticas;
- Tratamento de defeitos da parede torácica (congenitos e traumáticos).



### Cirurgia Geral

- Tratamento cirúrgico de hérnias e eventrações.



### Cirurgia Urológica

- Citoplastias;
- Ureteroplastias.



### Neurocirurgia

- Substituição de duramater.

# Informações Adicionais

- Produto de uso único.
- A conservação do patch deve ser feita entre 10 e 30°C, nunca devendo sofrer congelamento ou ser submetido a temperaturas superiores a 40°C.




Código	Modelo
4293	Patch de Pericárdio Bovino: 11 x 6 cm
4248	Patch de Pericárdio Bovino: 11 x 9 cm


# Instruções de Uso

- Retirar o patch do recipiente com auxílio de uma pinça atraumática, devendo manipulá-lo exclusivamente com as mãos para evitar qualquer traumatismo.
- A técnica de implante do produto segue o critério da equipe médica.
- Lavar exaustivamente o pericárdio antes do uso em recipiente, contendo cerca de 500 mL de soro fisiológico, trocando a solução pelo menos três vezes durante 15 minutos.

**Validade:** Dois anos a partir da data de fabricação, considerando-se estéril enquanto o lacre não for rompido.

Nos siga nas redes sociais:

 /brailebiomedica

 @brailebiomedica



**Braile Biomédica Indústria, Comércio e Representações Ltda.**

Av. Pres. Juscelino K. de Oliveira, 1505 | Jardim Tarraf I

CEP 15091-450 | São José do Rio Preto - SP | Brasil

CNPJ: 52.828.936/0001-09 | Anvisa no. 10159030049

Responsável técnico: Vlademir D. A. Ramirez - CRF-SP 09010